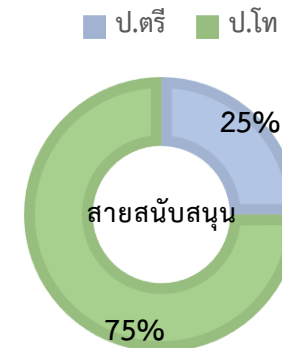
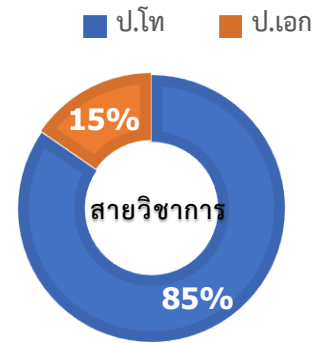


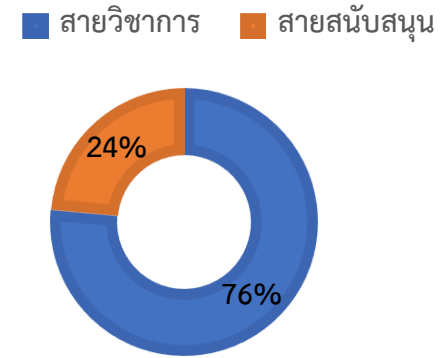
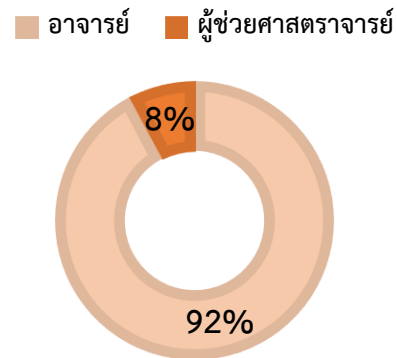
## จำนวนบุคลากรคณะพยาบาลศาสตร์

ประเภท	ป.ตรี	ป.โท	ป.เอก	รวม
สายวิชาการ	-	11	2	13
สายสนับสนุน	1	3	-	4
<b>รวม</b>	<b>1</b>	<b>14</b>	<b>2</b>	<b>17</b>



## จำนวนคณาจารย์ จำแนกตามตำแหน่งทางวิชาการ

ตำแหน่งทางวิชาการ	ป.โท	ป.เอก	รวม
อาจารย์	10	2	12
ผู้ช่วยศาสตราจารย์	1	-	1
<b>รวม</b>	<b>11</b>	<b>2</b>	<b>13</b>



สัดส่วน อาจารย์ : นักศึกษา = 1 : 8

